



住戶用電管家App

使用教學



住戶用電管家App使用教學 第一次使用App

國立暨南國際大學
NATIONAL CHI-NAN UNIVERSITY

步驟一：下載App



- App Store或Google Play搜尋下載
【住戶用電管家】App



IOS




Android


步驟二：選擇語言(中文)



選擇語言



中文(繁體) / 英文



按下一步

步驟三：輸入驗證ID



安裝完畢後第一次開啟App

1. 輸入驗證ID：**01012110290013**

或點  掃描**管理員提供的 QR Code**

2. 勾選服務條款及隱私權

保護聲明

3. 按下一步




01012110290013


步驟四：註冊帳號



註冊新帳戶



採用Email為帳號進行註冊




輸入驗證碼(Email收驗證碼)


步驟五：登入並綁定房間



登入



尚未綁定房間




至設定綁訂房間




步驟五：登入並綁定房間



點選電表資訊



點選輸入電表號碼




輸入房間名稱(房號)進行綁定

步驟五：登入並綁定房間



綁定成功



可看到房間使用資訊

學生宿舍服務中心

會客時間：每日八

學生宿舍嚴禁留宿

Visiting hours: 0800 hours to 2300 hours

No family or friends are to spend the night

住宿須知

一、住宿須知
二、住宿須知
三、住宿須知

住宿須知
住宿須知
住宿須知

ACCOMMODATIONS REGULATION

1. Room is for temporary residence only.
2. No additional guests are permitted to stay in a room.
3. Emergency notification measures:
Life threatening → 24119 → School Guard Room 0910-81086
Other emergency → 24119 → School Security Office 0910-21914

【加強巡查巡邏車公佈】

巡查巡邏車，巡查宿舍，巡查宿舍，巡查宿舍

領取包裹處



住戶用電管家App使用教學

App使用說明



- 輸入帳號密碼登入
- 忘記密碼可用Email找回
- 可點選自動登入

App菜單說明



顯示用電資訊

用電儲值與紀錄查詢

系統推播通知

修改密碼、綁定房間

用電資訊



房間名稱/房號

剩餘電度

費率

昨日用電

上月用電

供電狀態

切換成電費

累積電度

今日用電

本月用電

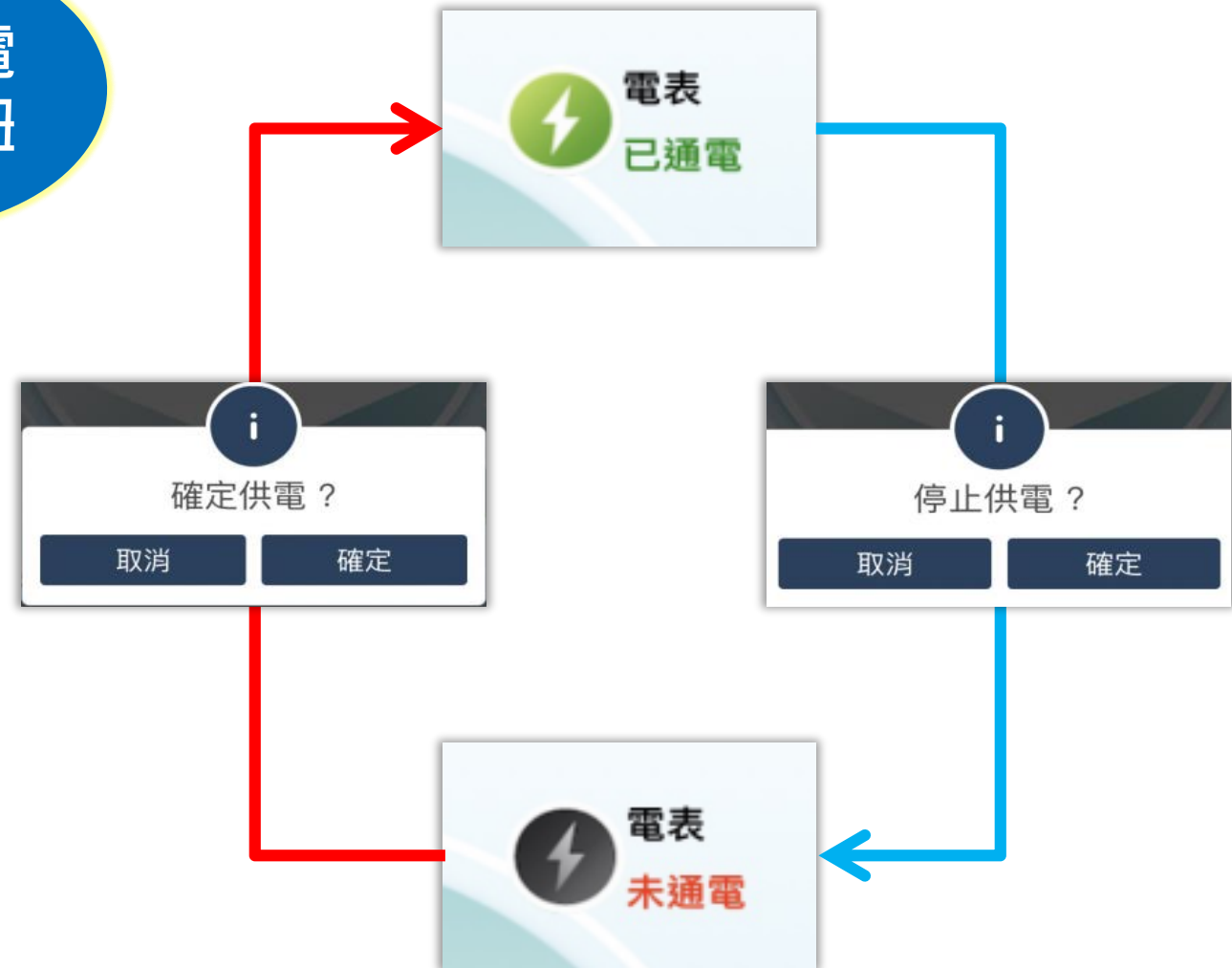


電費資訊


冷氣供電控制



冷氣供電
切換按鈕



如何儲值



手機App



房間
快沒電了
(App會有推播)



前往自動
儲值機



僅收500及1000元鈔票現金

如何儲值

· 步驟一 · 掃描QR CODE



打開App
點選儲值

· 步驟二 · 確認房號是否正確

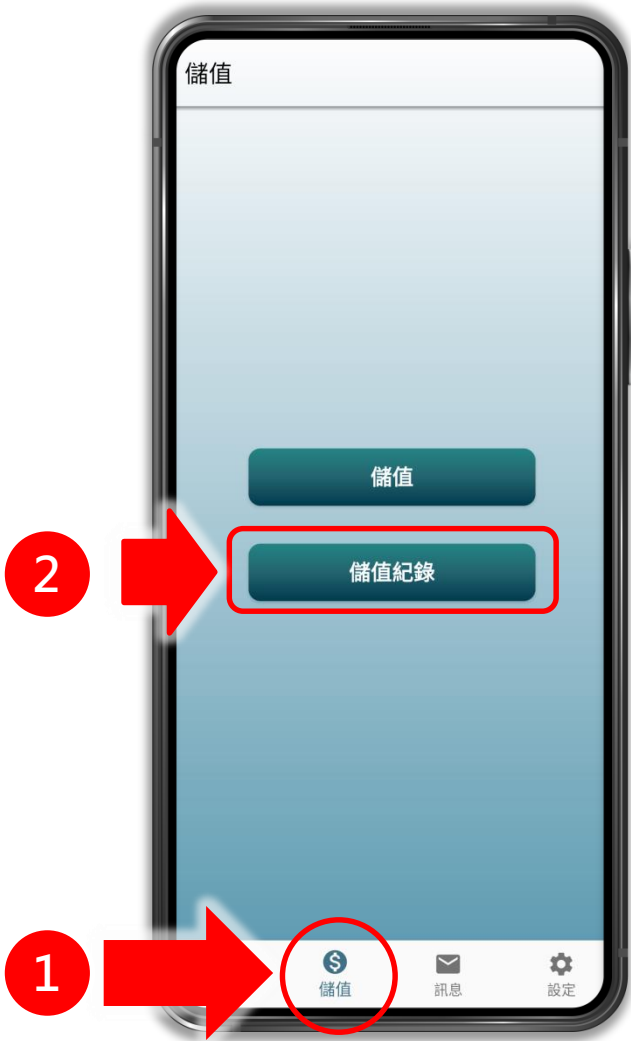


· 步驟三 · 付款儲值




備註：掃描後務必在儲值機螢幕上確認**房號**是否正確！


查詢儲值紀錄



點選儲值紀錄



選擇欲查詢紀錄



顯示儲值紀錄明細



1. 系統自動推播通知紀錄 (90天內)
2. 低餘額通知
3. 餘額用盡斷電通知
4. 管理員操作通知
5. 室友儲值通知



1. 帳戶資訊：可修改姓名及密碼或刪除帳號
2. 電表資訊：可綁定電表或解除電表綁定
3. 語言：中文(繁體)、英文
4. 版本訊息：此App的版本號
5. 登出：手動進行登出

設定



可變更姓名密碼及刪除帳號



語言切換(中 / 英)



解除綁定要輸入密碼



手動登出

謝謝收看